



ТЕРРИТОРИАЛЬНЫЙ ОРГАН ФЕДЕРАЛЬНОЙ  
СЛУЖБЫ ГОСУДАРСТВЕННОЙ СТАТИСТИКИ  
ПО ТАМБОВСКОЙ ОБЛАСТИ

# Численность и заработная плата работников организаций Тамбовской области



за январь-октябрь 2022 год



ТЕРРИТОРИАЛЬНЫЙ ОРГАН  
ФЕДЕРАЛЬНОЙ СЛУЖБЫ  
ГОСУДАРСТВЕННОЙ СТАТИСТИКИ  
ПО ТАМБОВСКОЙ ОБЛАСТИ

# Численность и заработная плата работников организаций

Тамбовской области

за январь-октябрь 2022 года

- 01 Динамика среднесписочной численности работников крупных и средних организаций Тамбовской области
- 02 Темпы роста среднесписочной численности работников крупных и средних организаций по видам экономической деятельности за январь-октябрь 2022 г.
- 03 Динамика заработной платы работников крупных и средних организаций Тамбовской области
- 04 Среднемесячная номинальная начисленная заработная плата работников крупных и средних организаций по видам экономической деятельности за январь-октябрь 2022 г.
- 05 Муниципальные образования с наибольшей и наименьшей номинальной начисленной заработной платой работников крупных и средних организаций за январь-октябрь 2022г.
- 06 Динамика среднесписочной численности работников организаций Тамбовской области по полному кругу
- 07 Темпы роста среднесписочной численности работников по полному кругу организаций по видам экономической деятельности за январь-октябрь 2022 г.
- 08 Среднемесячная номинальная начисленная заработная плата работников по полному кругу организаций Тамбовской области
- 09 Темпы роста среднемесячной заработной платы работников по полному кругу организаций Тамбовской области за октябрь 2022 г.
- 10 Среднемесячная реальная заработная плата работников организаций по полному кругу по видам экономической деятельности в январе-октябре 2022 г.





# ДИНАМИКА СРЕДНЕСПИСОЧНОЙ ЧИСЛЕННОСТИ РАБОТНИКОВ КРУПНЫХ И СРЕДНИХ ОРГАНИЗАЦИЙ ТАМБОВСКОЙ ОБЛАСТИ

ТЫС. ЧЕЛОВЕК

Октябрь 2022 г.

## 198 017

ЧЕЛОВЕК

в % к октябрю 2021 г.

## 100,1

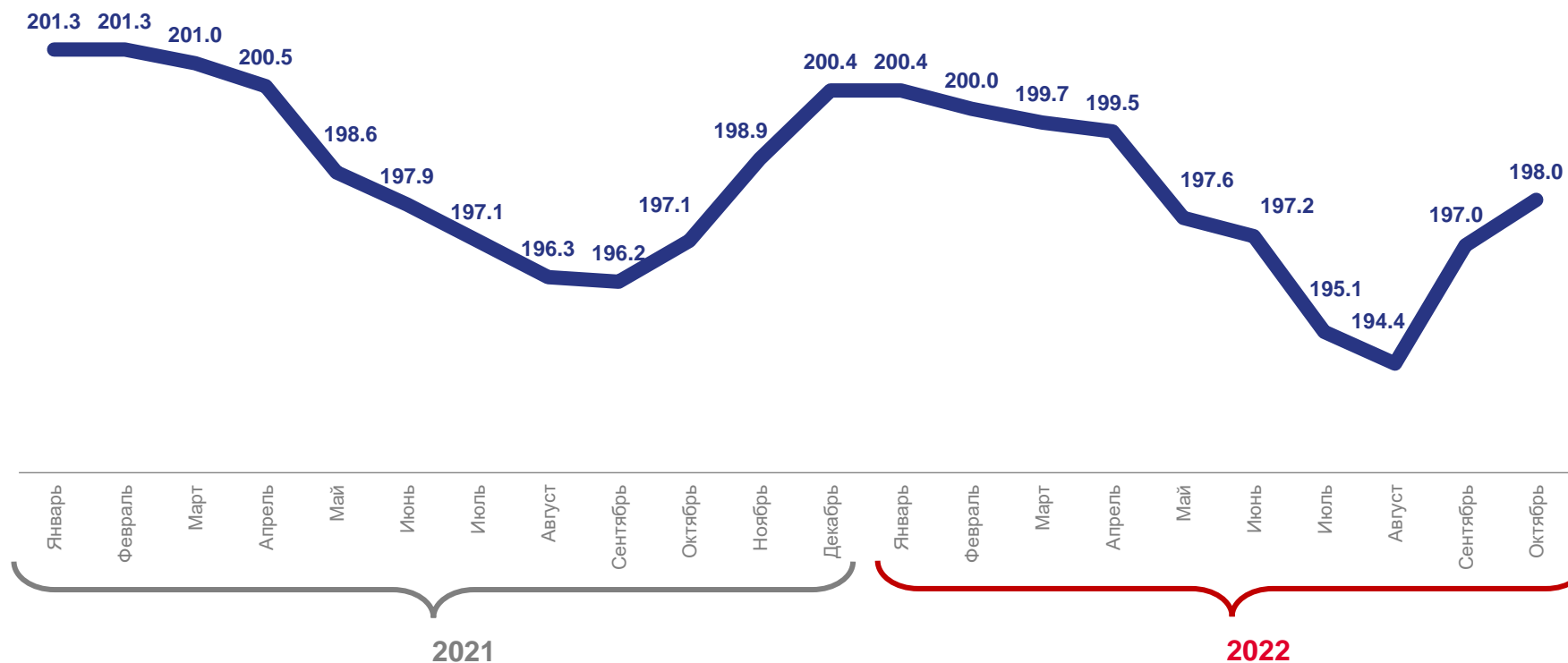
Январь-октябрь 2022 г.

## 197 875

ЧЕЛОВЕКА

в % к январю-октябрю 2021 г.

## 100,7





## ТЕМПЫ РОСТА СРЕДНЕСПИСОЧНОЙ ЧИСЛЕННОСТИ РАБОТНИКОВ КРУПНЫХ И СРЕДНИХ ОРГАНИЗАЦИЙ ПО ВИДАМ ЭКОНОМИЧЕСКОЙ ДЕЯТЕЛЬНОСТИ ЗА ЯНВАРЬ-ОКТЯБРЬ 2022Г. В % К ЯНВАРЮ-ОКТЯБРЮ 2021 Г.

	Сельское, лесное хозяйство, охота, рыболовство и рыбоводство	<b>103,5</b>		Деятельность финансовая и страховая	<b>91,7</b>
	Обрабатывающие производства	<b>99,3</b>		Деятельность по операциям с недвижимым имуществом	<b>93,4</b>
	Обеспечение электрической энергией, газом и паром; кондиционирование воздуха	<b>98,8</b>		Деятельность профессиональная, научная и техническая	<b>92,0</b>
	Водоснабжение, водоотведение, организация сбора и утилизации отходов, деятельность по ликвидации загрязнений	<b>79,4</b>		Деятельность административная и сопутствующие дополнительные услуги	<b>97,1</b>
	Строительство	<b>89,9</b>		Государственное управление и обеспечение военной безопасности; социальное обеспечение	<b>102,7</b>
	Торговля оптовая и розничная; ремонт автотранспортных средств и мотоциклов	<b>122,1</b>		Образование	<b>98,0</b>
	Транспортировка и хранение	<b>102,4</b>		Деятельность в области здравоохранения и социальных услуг	<b>98,5</b>
	Деятельность гостиниц и предприятий общественного питания	<b>101,5</b>		Деятельность в области культуры, спорта, организации досуга и развлечений	<b>97,3</b>
	Деятельность в области информации и связи	<b>101,4</b>		Предоставление прочих видов услуг	<b>94,0</b>



# ДИНАМИКА ЗАРАБОТНОЙ ПЛАТЫ РАБОТНИКОВ КРУПНЫХ И СРЕДНИХ ОРГАНИЗАЦИЙ ТАМБОВСКОЙ ОБЛАСТИ

Среднемесячная номинальная начисленная заработная плата за октябрь 2022 г., рублей

**43 430**

в % к октябрю 2021 г.

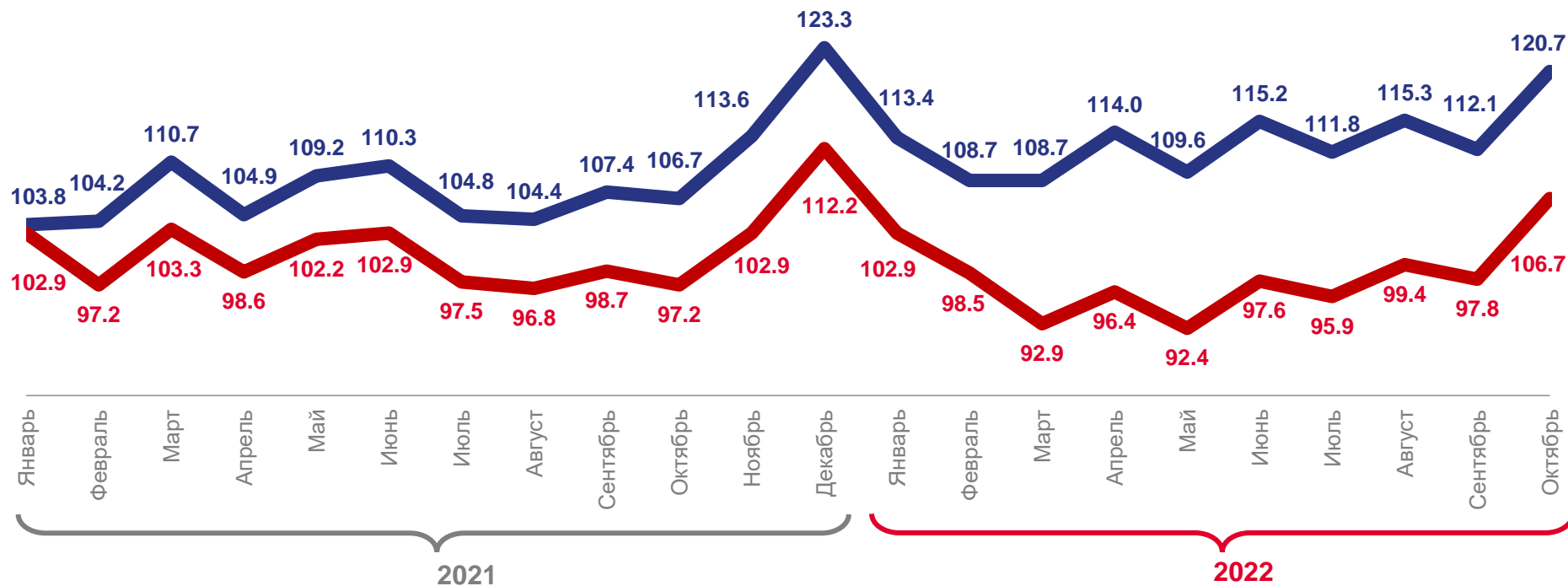
**120,7**



Реальная заработная плата за октябрь 2022 г.

в % к октябрю 2021 г.

**106,7**

В процентах к соответствующему периоду предыдущего года



 Среднемесячная номинальная начисленная заработная плата  
 Реальная заработная плата





## СРЕДНЕМЕСЯЧНАЯ НОМИНАЛЬНАЯ НАЧИСЛЕННАЯ ЗАРАБОТНАЯ ПЛАТА РАБОТНИКОВ КРУПНЫХ И СРЕДНИХ ОРГАНИЗАЦИЙ ПО ВИДАМ ЭКОНОМИЧЕСКОЙ ДЕЯТЕЛЬНОСТИ ЗА ЯНВАРЬ-ОКТЯБРЬ 2022 г. РУБЛЕЙ

в процентах к январю-октябрю 2021 г.





# СРЕДНЕМЕСЯЧНАЯ НОМИНАЛЬНАЯ НАЧИСЛЕННАЯ ЗАРАБОТНАЯ ПЛАТА РАБОТНИКОВ КРУПНЫХ И СРЕДНИХ ОРГАНИЗАЦИЙ ПО ВИДАМ ЭКОНОМИЧЕСКОЙ ДЕЯТЕЛЬНОСТИ

## ЗА ЯНВАРЬ-ОКТЯБРЬ 2022 г.

РУБЛЕЙ

в процентах к январю-октябрю 2021 г.



Деятельность финансовая и страховая

**58107.1** **+9,7%**



Деятельность по операциям с недвижимым имуществом

**24136.8** **+12,0%**



Деятельность профессиональная, научная и техническая

**42615.5** **-9,0%**



Деятельность административная и сопутствующие дополнительные услуги

**25326.8** **+13,5%**



Государственное управление и обеспечение военной безопасности; социальное обеспечение

**43278.3** **+7,1%**



Образование

**30254.0** **+15,4%**



Деятельность в области здравоохранения и социальных услуг

**33467.1** **+9,1%**



Деятельность в области культуры, спорта, организации досуга и развлечений

**35018.1** **+17,0%**

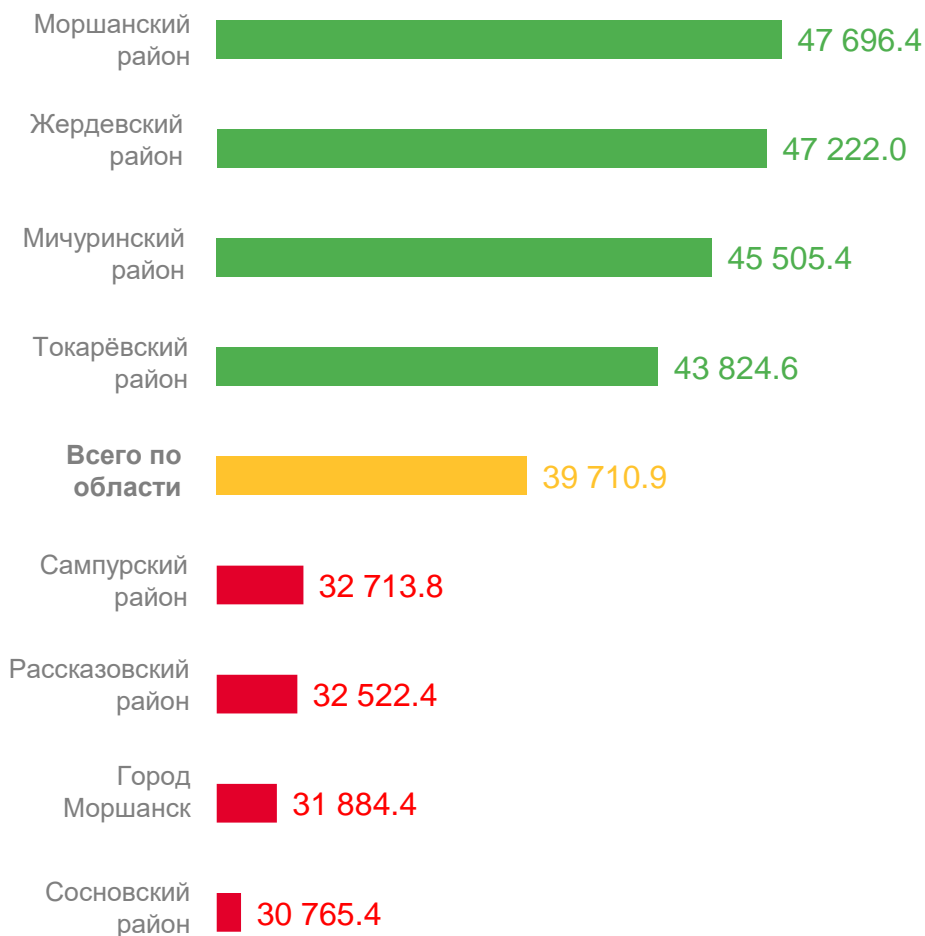


Предоставление прочих видов услуг

**33150.5** **+8,9%**



# МУНИЦИПАЛЬНЫЕ ОБРАЗОВАНИЯ С НАИБОЛЬШЕЙ И НАИМЕНЬШЕЙ НОМИНАЛЬНОЙ НАЧИСЛЕННОЙ ЗАРАБОТНОЙ ПЛАТОЙ РАБОТНИКОВ КРУПНЫХ И СРЕДНИХ ОРГАНИЗАЦИЙ ЗА ЯНВАРЬ-ОКТЯБРЬ 2022Г. РУБЛЕЙ



**9** регионов  
с показателем **выше**  
областного значения

**21** регионов  
с показателем **ниже**  
областного значения

- от 30,1 до 35,0 тыс. рублей
- от 35,1 до 40,0 тыс. рублей
- от 40,1 тыс. рублей и выше







# ДИНАМИКА СРЕДНЕСПИСОЧНОЙ ЧИСЛЕННОСТИ РАБОТНИКОВ ОРГАНИЗАЦИЙ ТАМБОВСКОЙ ОБЛАСТИ ПО ПОЛНОМУ КРУГУ

ТЫС. ЧЕЛОВЕК

Октябрь 2022 г.

## 244 145

ЧЕЛОВЕК

в % к октябрю 2021 г.

## 97,9

Январь-октябрь 2022 г.

## 246 181

ЧЕЛОВЕК

в % к январю-октябрю 2021 г.

## 98,4





## ТЕМПЫ РОСТА СРЕДНЕСПИСОЧНОЙ ЧИСЛЕННОСТИ РАБОТНИКОВ ПО ПОЛНОМУ КРУГУ ОРГАНИЗАЦИЙ ПО ВИДАМ ЭКОНОМИЧЕСКОЙ ДЕЯТЕЛЬНОСТИ ЗА ЯНВАРЬ-ОКТАБРЬ 2022Г.

В % К ЯНВАРЮ-ОКТАБРЮ 2021 Г.

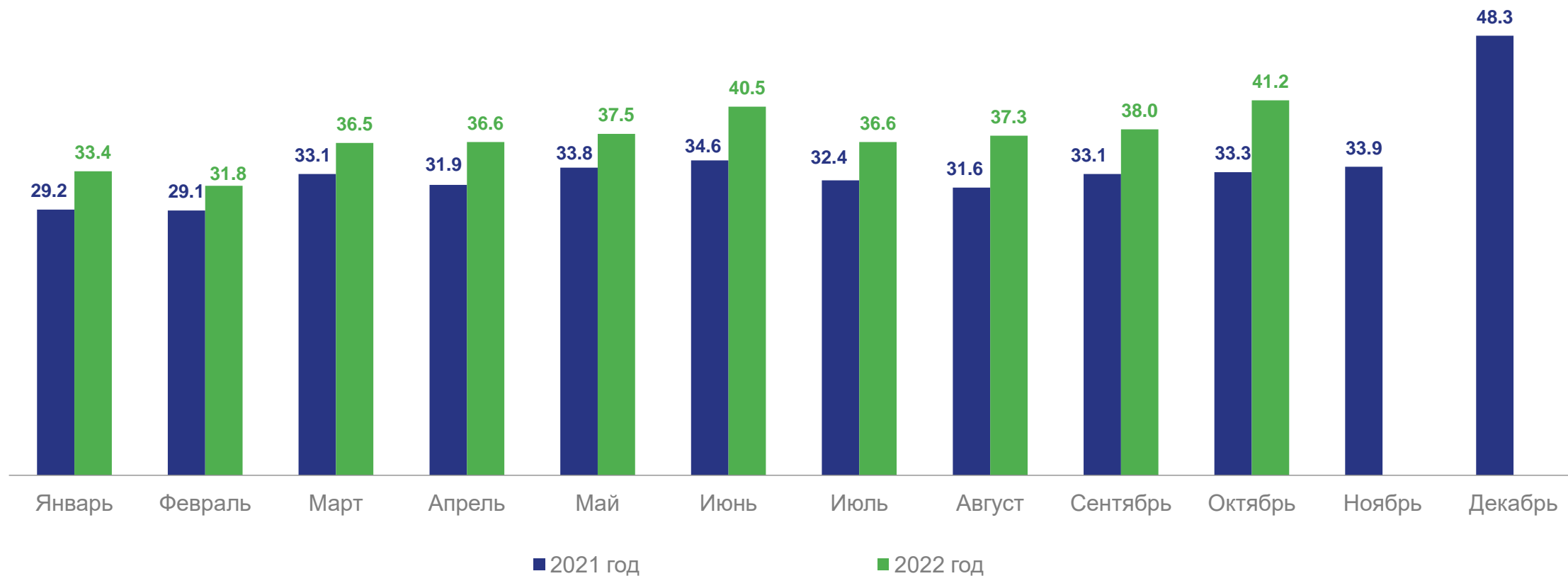
	Сельское, лесное хозяйство, охота, рыболовство и рыбоводство	<b>102,0</b>		Деятельность финансовая и страховая	<b>90,9</b>
	Добыча полезных ископаемых	<b>91,8</b>		Деятельность по операциям с недвижимым имуществом	<b>90,3</b>
	Обрабатывающие производства	<b>98,2</b>		Деятельность профессиональная, научная и техническая	<b>93,5</b>
	Обеспечение электрической энергией, газом и паром; кондиционирование воздуха	<b>98,2</b>		Деятельность административная и сопутствующие дополнительные услуги	<b>89,5</b>
	Водоснабжение, водоотведение, организация сбора и утилизации отходов, деятельность по ликвидации загрязнений	<b>87,9</b>		Государственное управление и обеспечение военной безопасности; социальное обеспечение	<b>99,1</b>
	Строительство	<b>92,9</b>		Образование	<b>98,1</b>
	Торговля оптовая и розничная; ремонт автотранспортных средств и мотоциклов	<b>102,2</b>		Деятельность в области здравоохранения и социальных услуг	<b>98,6</b>
	Транспортировка и хранение	<b>101,8</b>		Деятельность в области культуры, спорта, организации досуга и развлечений	<b>97,4</b>
	Деятельность гостиниц и предприятий общественного питания	<b>104,7</b>		Предоставление прочих видов услуг	<b>95,3</b>
	Деятельность в области информации и связи	<b>97,3</b>			





## СРЕДНЕМЕСЯЧНАЯ НОМИНАЛЬНАЯ НАЧИСЛЕННАЯ ЗАРАБОТНАЯ ПЛАТА РАБОТНИКОВ ПО ПОЛНОМУ КРУГУ ОРГАНИЗАЦИЙ ТАМБОВСКОЙ ОБЛАСТИ

ТЫС. РУБЛЕЙ





# ТЕМПЫ РОСТА СРЕДНЕМЕСЯЧНОЙ ЗАРАБОТНОЙ ПЛАТЫ ПО ПОЛНОМУ КРУГУ ОРГАНИЗАЦИЙ ТАМБОВСКОЙ ОБЛАСТИ

В % К СООТВЕТСТВУЮЩЕМУ ПЕРИОДУ

Среднемесячная номинальная начисленная заработная плата за октябрь 2022 г., рублей

## 41 156

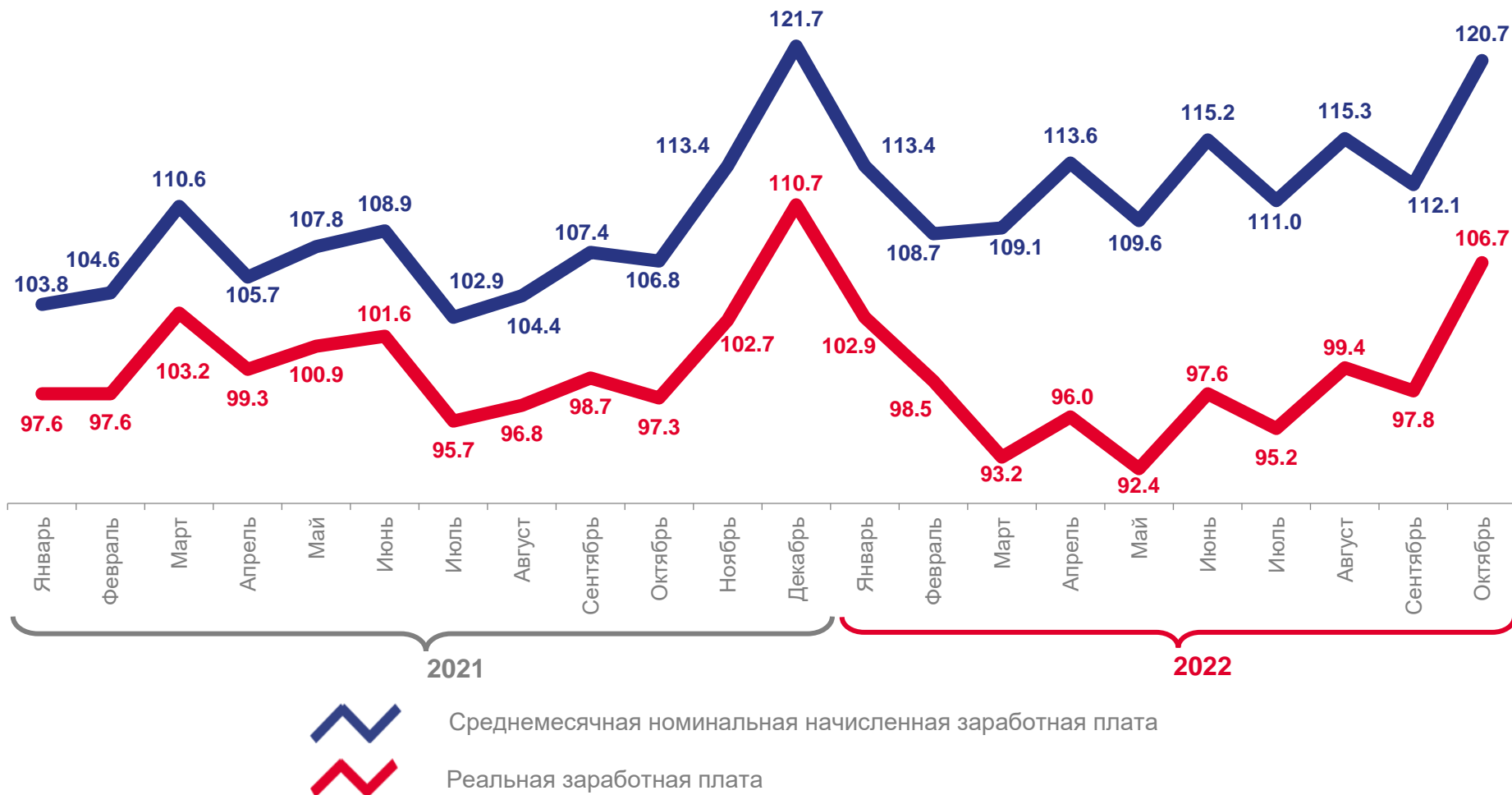
в % к октябрю 2021 г.

## 120,7

Реальная заработная плата за октябрь 2022 г.

## 106,7

в % к октябрю 2021 г.





## СРЕДНЕМЕСЯЧНАЯ РЕАЛЬНАЯ ЗАРАБОТНАЯ ПЛАТА РАБОТНИКОВ ОРГАНИЗАЦИЙ ПО ПОЛНОМУ КРУГУ ПО ВИДАМ ЭКОНОМИЧЕСКОЙ ДЕЯТЕЛЬНОСТИ В ЯНВАРЕ-ОКТЯБРЕ 2022Г.

В ПРОЦЕНТАХ К СООТВЕТСТВУЮЩЕМУ ПЕРИОДУ

	Сельское, лесное хозяйство, охота, рыболовство и рыбоводство	<b>99,1</b>		Деятельность финансовая и страховая	<b>93,0</b>
	Добыча полезных ископаемых	<b>94,0</b>		Деятельность по операциям с недвижимым имуществом	<b>92,6</b>
	Обрабатывающие производства	<b>101,5</b>		Деятельность профессиональная, научная и техническая	<b>79,8</b>
	Обеспечение электрической энергией, газом и паром; кондиционирование воздуха	<b>97,4</b>		Деятельность административная и сопутствующие дополнительные услуги	<b>96,8</b>
	Водоснабжение, водоотведение, организация сбора и утилизации отходов, деятельность по ликвидации загрязнений	<b>95,3</b>		Государственное управление и обеспечение военной безопасности; социальное обеспечение	<b>94,1</b>
	Строительство	<b>90,7</b>		Образование	<b>99,7</b>
	Торговля оптовая и розничная; ремонт автотранспортных средств и мотоциклов	<b>99,5</b>		Деятельность в области здравоохранения и социальных услуг	<b>93,9</b>
	Транспортировка и хранение	<b>100,7</b>		Деятельность в области культуры, спорта, организации досуга и развлечений	<b>95,3</b>
	Деятельность гостиниц и предприятий общественного питания	<b>92,5</b>		Предоставление прочих видов услуг	<b>90,7</b>
	Деятельность в области информации и связи	<b>96,0</b>			

